♣ ♦ ♥ ♠ NT

VÄRINKÄSITTELYN PERUSTEET

♣ ♦ ♥ ♠ NT

KOLME PERUSSÄÄNTÖÄ

- Pelaa kuvakortit ensin siitä kädestä, jossa sinulla on kyseisen maan kortteja vähemmän
- Pelaa kohti kuvia
- Leikkaus

KUVAKORTIT ENSIN LYHYEMMÄSTÄ KÄDESTÄ

- Tämä sääntö on voimassa, kun kyse on vahvasta maasta
- Sinulla on siis peräkkäisiä kuvakortteja niin paljon, ettei vastustajien hakut kasva tikeiksi
- Tarkoituksena säilyttää yhteys pitkään väriin

KUVAKORTIT ENSIN LYHYEMMÄSTÄ KÄDESTÄ

♥K Q J 10 2	♥K J 6 2	♥A Q 7 6 3 2	♥Q J 10 3 2	♥10 9 8 3 2
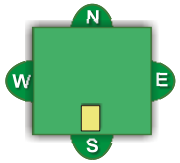	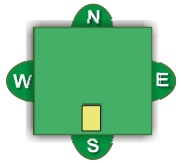	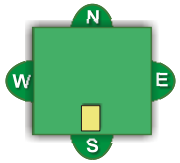	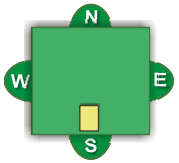	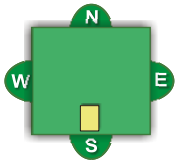
♥A 7 6	♥A Q 3	♥K 4	♥K 5 4	♥Q J 6

Hertassa 5 pikatikkiä. Pelaat siis ensin ässän etelän kädestä, jossa maata vain 3 korttia

Hertassa 4 pikatikkiä. Pelaat siis ensin ässän ja rouvan etelän kädestä, jossa maata vain 3 korttia

Hertassa 3 pikatikkiä ja 3 hakkua voi kasvaa tikeiksi. Pelaat siis ensin etelän kädestä ♥K:n, jossa vain 2 herttaa.

Väristä kasvaa varmasti 3 tikkiä ja lisäksi N:n viimeinen hakku. Pelaat siis ensin etelän kädestä ♥K:n, jossa vain 3 herttaa.

Väristä kasvaa varmasti 3 tikkiä. Kun kasvatat väriä, pelaat siis ensin etelän kädestä Q:n ja J:n.

PELAA KOHTI KUVIA

- Tämä sääntö on voimassa, kun kyse on arasta maasta
- Maasta saamasi tikkimäärä riippuu vastustajien kuvakorttien sijainnista
- Tarvittaessa pelaa jotain muuta maata, jotta voit jatkaa värin käsittelyä oikeasta kädestä
- Jos kyse on lyhyestä väristä, niin kasvata tikkejä näin vain silloin, kun et ole muualta saamassa tarpeeksi tikkejä

PELAA KOHTI KUVIA

♥ K Q 2	♥ K 4 2	♥ Q J 2	♥ A K 2	♥ K 5 2
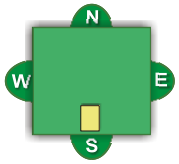	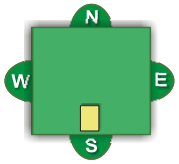	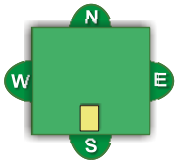	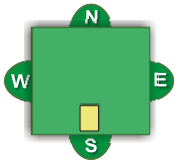	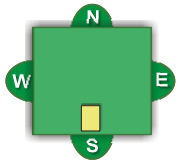
♥ 8 5 3	♥ 8 5 3	♥ 8 5 3	♥ 8 5 3	♥ Q J 8 3
Saat väristä 2 tikkiä, jos ässä on lännellä. Huolehdi, että olet taas etelän kädessä kiinni kun jatkat hertan peluuta	Saat väristä 1 tikin, jos ässä on lännellä. Älä kuitenkaan yritä ottaa tällaisesta väristä tikkiä, ellei ole ihan pakko.	Saat väristä 1 tikin, jos A tai K on lännellä. Huolehdi, että olet taas etelän kädessä kiinni kun jatkat hertan peluuta	Saat aina A:n ja K:n riippumatta mistä pelaat	Jos sinulla on 7 kortin väri, jossa kuvat jakautuneet, niin pelaa kohti sitä kättä, jossa on kaksi kuvaa. Näin saat väristä 3 tikkiä, jos väri on tasan 3-3 tai idällä on Ax

LEIKKAUS

- Maassa tehdään leikkaus, kun sinulla on haarukka tai korkea kuvakortti, väli ja sen jälkeen sarja
- Maasta saamasi tikkimäärä riippuu leikkaamasi kuvakortin sijainnista
- Tarvittaessa pelaa jotain muuta maata, jotta voit jatkaa värin käsittelyä oikeasta kädestä
- Jos maan kuvakorteista puuttuu rouva, niin 8 korkeintaan kortin maassa leikataan, 9 kortin maa yleensä topataan. Kuningas leikataan vielä 10 kortin maasta.

LEIKKAUS

♥ A Q 2	♥ A Q J	♥ A J 2	♥ A 6 2	♥ A J 6 5 2
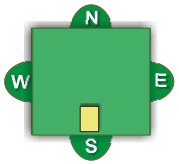	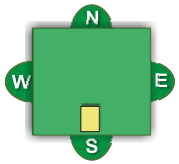	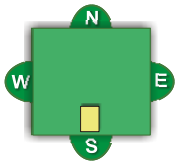	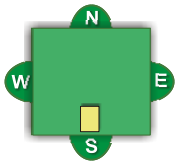	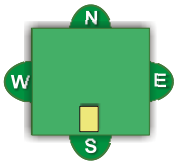
♥ 8 5 3	♥ 8 5 3	♥ K 5 3	♥ Q J 10	♥ Q 8 3
Saat väristä 2 tikkiä, jos kuningas on lännellä. Jos (kun: toinen käsi matalaa) länsi pelaa pienen, pelaat rouvan. Jos ♥ K on lännellä, saat rouvalla tikin.	Saat väristä 3 tikkiä, jos kuningas on lännellä. Huolehdi, että olet taas etelän kädessä kiinni kun jatkat hertan peluuta	Saat väristä 3 tikkiä, jos rouva on lännellä. Kannattaa ensin pelata kuningas, siltä varalta että rouva on singelinä.	Saat väristä 3 tikkiä, jos kuningas on lännellä. Pelaat ässän, jos länsi peittää (kuva kuvalle) rouvan.	Miten värin pitää istua vastustajalla, jotta voit saada kaikki 5 tikkiä?

KAKSOISLEIKKAUS

- Leikkauksen variaatio, jossa sinulla on kaksi puuttuvaa kuvaa
- Voit saada kaksi tikkiä, mutta yleensä joudut antamaan yhden puolustajille
- Kun leikkauksen onnistumisen prosentti on 50%, niin tuplamaskin onnistumisprosentti on 75%.

ESIMERKKEJÄ TUPLAMASKISTA

a)

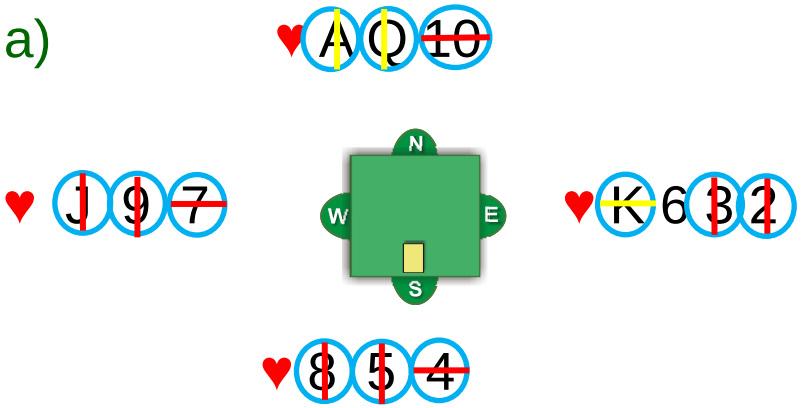

b)

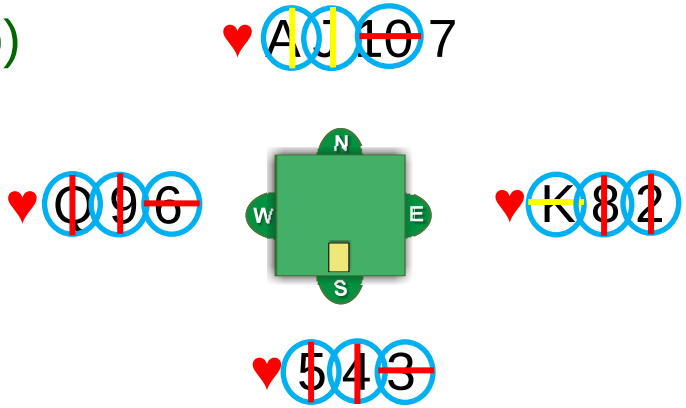

c)

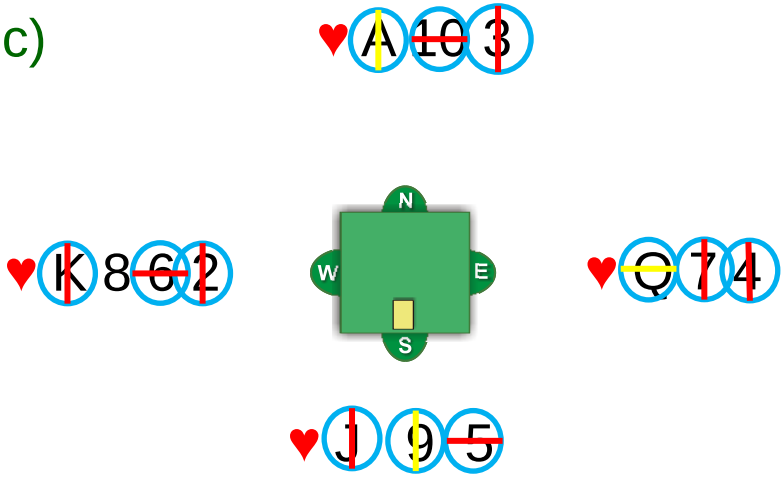

Miksi kympille:

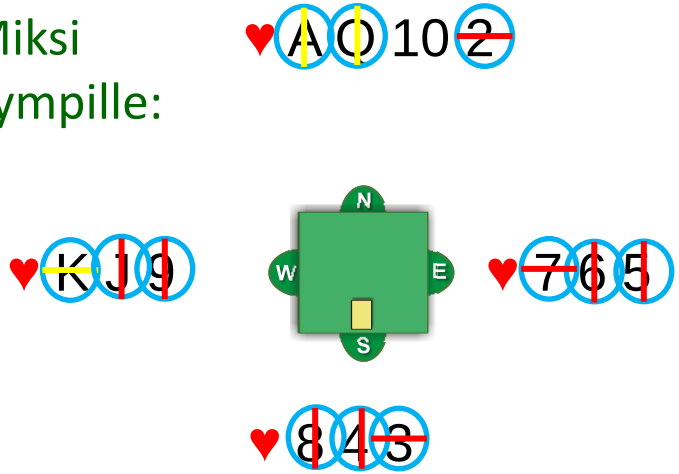

MIKÄ VÄRINKÄSITTELYN PERUSSÄÄNTÖ?

1) ♥ KQ2	2) ♥ AQ6	3) ♥ K7	4) ♥ AJ2	5) ♥ A8652
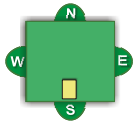		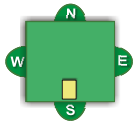	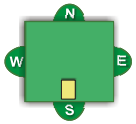	
♥ 853	♥ K7432	♥ QJ1063	♥ Q105	♥ KJ3
Pelaa kohti kuvia	Kuvat ensin lyhyestä väristä	Kuvat ensin lyhyestä väristä	Leikkaus	Leikkaus

6) ♥ KJ4	7) ♥ AQJ	8) ♥ 852	9) ♥ A2	10) ♥ KJ1062
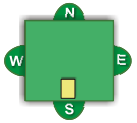	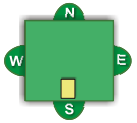	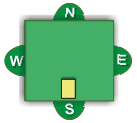	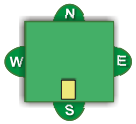	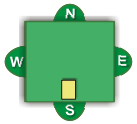
♥ Q853	♥ 7432	♥ QJ763	♥ KQ10543	♥ 974
Pelaa kohti kahta kuvia	Leikkaus	Pelaa kuvia kohti	Kuvat ensin lyhyestä väristä	Leikkaus